

## INSTRUCTIVO

# INVITACIONES VIRTUALES DE MERCADEREO

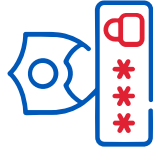


1

## Ingreso

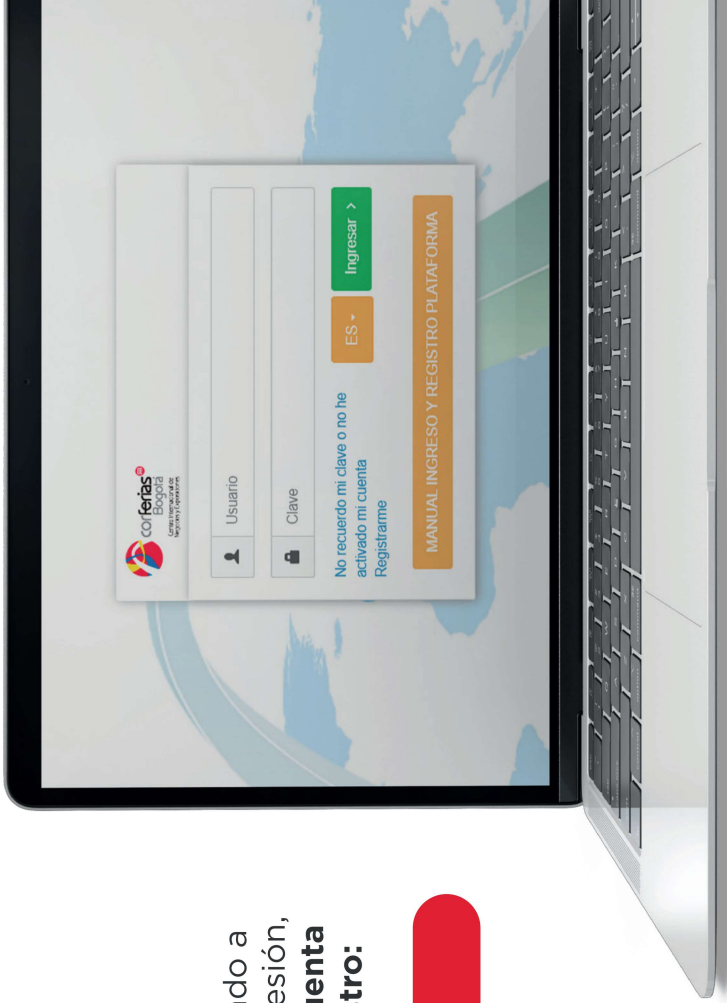
Debes iniciar el proceso ingresando a la extranet de Corferias e iniciar sesión, **en caso de que no tengas una cuenta activa, deberás realizar el registro:**

[extranet.corferias.com](http://extranet.corferias.com)

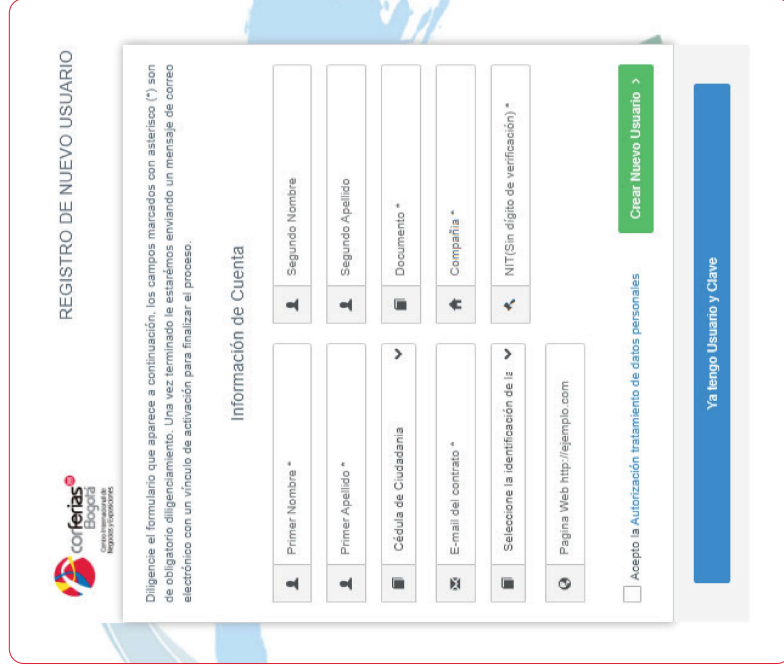


## Recuerda

El usuario es el correo electrónico registrado en el contrato.



*Ilustración 1.*  
Vista previa principal del login Extranet Corferias.



2

## Registra tus datos

Empresa y encargado de la participación **tal como aparece en el contrato.**



3

## Credenciales de ingreso

Una vez hayas registrado tus datos, al correo llegará usuario y contraseña. **Ingresar para hacer uso del beneficio.**

*Ilustración 2.*  
Vista previa registro de datos.

4

Ingresa a la opción **invitaciones**



La carga se realiza de manera individual o masiva.



Recuerda que deben ser datos únicos, como el correo electrónico.

The screenshot shows the Filbo website interface. At the top, there is a navigation bar with the Filbo logo, the text 'Feria Internacional del Libro de Bogotá', and a language selector set to 'Español'. Below the navigation bar, there is a main menu with the following items: 'Inicio', 'Stand Virtual', 'Credenciales e invitaciones por metros', 'Credenciales e invitaciones virtuales', 'Invitaciones Mercadeo', and 'Perfil del Expositor'. The 'Invitaciones virtuales mercadeo' section is highlighted, and it contains a 'Bandeja de información' and a 'Mostrar invitaciones enviadas' button. A 'Carga Invitaciones' button is visible in the top right corner of the page.

*Ilustración 3.*

Vista previa de invitaciones.

5

**¿Cómo se activan?**

Una vez se haya cargado la información, tu invitado especial recibirá un correo electrónico **solicitando su registro para asegurar su participación.**



**El registro estará sujeto a validación previa.**

The screenshot shows an email inbox with the following details: 'Bandeja de entrada', a search bar, and a star icon. The email content is as follows: 'Sr.(a):', 'A quien **corresponda**:', 'La empresa (que corresponda) desea que usted asista como invitado a la feria (que corresponda), para ello lo invitamos a activar su ingreso aquí.', a red button labeled 'Obtener la invitación aquí', 'Posteriormente recibirá un correo con la invitación a la feria que incluye el código QR de acceso.', and a note: 'Nota: este correo no es válido para ingresar a la feria. \*Se permite una inscripción por correo electrónico.'

*Ilustración 4.*

Vista previa de mensaje en el correo.



**corferias** <sup>88</sup>

Generadores de  
Oportunidades y Progreso